

Pégase

Guide d'utilisation des nouveaux étudiants inscrits à Sciences Po Rennes

12 juin 2026

Bienvenue à Sciences Po Rennes

Comment m'inscrire à Sciences Po Rennes sur Pégase ?

Sur le site Internet de Sciences Po Rennes, vous avez un lien vous permettant d'accéder à votre dossier apprenant Pégase pour effectuer vos démarches d'inscription :

aap.sciencespo-rennes.pc-scol.fr

1- Cliquez sur « Se connecter en tant qu'apprenant »



2- Cliquez sur « IDENTIFIANT OUBLIE OU PREMIERE CONNEXION »

Inscription en ligne

Veillez saisir ici votre **identifiant apprenant Pegase**. Un code d'authentification correspondant à votre identifiant vous sera alors adressé sur votre adresse électronique.

Cette adresse électronique correspond soit à celle donnée au moment de la candidature (si vous êtes nouveau dans l'établissement) soit à celle figurant dans votre dossier d'inscription (si vous êtes déjà connu de l'établissement).

ATTENTION : le code d'authentification a une durée de validité de 10 minutes.

Identifiant apprenant Pégase :

SE CONNECTER

IDENTIFIANT OUBLIÉ OU PREMIÈRE CONNEXION

3- Indiquez **votre adresse mail personnelle** que vous avez indiquée sur Parcoursup ou autre application de candidature à Sciences po Rennes puis cliquez sur « ENVOYER MON IDENTIFIANT ».

Retrouver mon identifiant Pégase

Adresse e-mail

Veillez saisir votre adresse électronique

ANNULER

ENVOYER MON IDENTIFIANT

Vous recevez dans les minutes suivantes un mail vous donnant votre identifiant apprenant. Pensez à regarder dans vos Spams. Si vous ne recevez pas ce mail, veuillez prendre contact avec le service Scolarité : scolarite@sciencespo-rennes.fr

4- Revenir sur la page de saisie de l'identifiant apprenant Pégase et saisir votre identifiant reçu au préalable par mail puis cliquez sur « SE CONNECTER »

Inscription en ligne

Veillez saisir ici votre **identifiant apprenant Pégase**. Un code d'authentification correspondant à votre identifiant vous sera alors adressé sur votre adresse électronique. Cette adresse électronique correspond soit à celle donnée au moment de la candidature (si vous êtes nouveau dans l'établissement) soit à celle figurant dans votre dossier établissement. (si vous êtes déjà connu de l'établissement)

ATTENTION : le code d'authentification a une durée de validité de 10 minutes.

Identifiant apprenant Pégase :

SE CONNECTER

IDENTIFIANT OUBLIÉ OU PREMIÈRE CONNEXION

Vous allez recevoir un nouveau mail avec un token (code à chiffres) vous permettant d'accéder à votre dossier apprenant. Attention ce token n'est valide que 10 minutes.

5- Accès au dossier apprenant

Vous trouverez ci-après un tutoriel afin de vous aider à compléter le dossier d'inscription en ligne. Vous avez un fil d'Ariane en haut de l'écran vous permettant de visualiser l'avancement de votre dossier d'inscription.

Pour toute question concernant votre inscription, contactez le service Scolarité en indiquant dans le sujet du mail dans quelle formation vous devez vous inscrire à la rentrée :

scolarite@sciencespo-rennes.fr



Étape 1

Préparer les documents nécessaires et obligatoires pour votre inscription en ligne

Avant de commencer, préparez les documents indiqués ci-dessous au format digital.

- une photo d'identité
- le certificat de participation à la Journée Défense et Citoyenneté (CAJDC)
- une attestation d'ayant droit pour la sécurité sociale, valide pour l'année 2026-2027
- une pièce d'identité (carte d'identité ou passeport)
- le relevé des notes du Baccalauréat et relevés de l'enseignement supérieur selon la situation
- une attestation d'assurance responsabilité civile couvrant l'année universitaire 2026-2027
- la photocopie des 4 pages des avis d'imposition 2025 sur les revenus 2024 de vos deux parents (Si l'étudiant possède son propre avis d'imposition, il ne sera pris en compte que s'il s'agit d'une déclaration de salaire. La pension alimentaire n'est pas considérée comme un salaire).
- le droit à l'image. Document téléchargeable sur notre site Internet
- la charte de déontologie. Document téléchargeable sur notre site Internet
- l'acceptation du Règlement intérieur. Document téléchargeable sur notre site Internet
- pour les boursiers du CROUS : la notification d'attribution de bourse 2026-2027
- l'attestation CVEC 2026-2027 : La démarche s'effectue sur le site : <https://cvec.etudiant.gouv.fr>

Étape 1

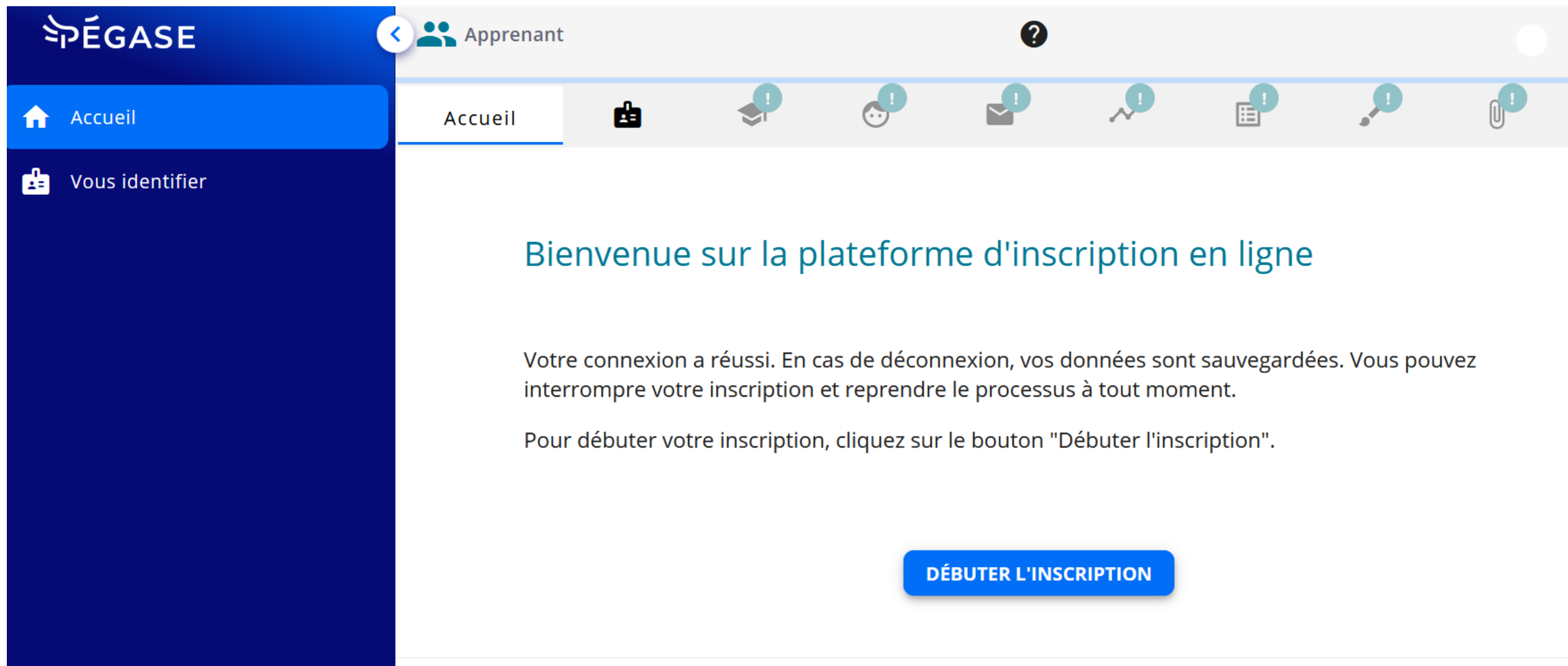
Préparer les documents nécessaires et obligatoires pour votre inscription en ligne

Attestation CVEC :

- Vous devez fournir chaque année scolaire la notification de paiement ou d'exonération de la CVEC
- **Téléchargement de l'attestation sur le site** : <https://cvec.etudiant.gouv.fr>
- Reportez le code indiqué sur votre attestation CVEC

Étape 2

Débuter l'inscription en ligne sur Pégase



The screenshot shows the Pégase online registration platform interface. The top navigation bar includes the Pégase logo, a back arrow, a user profile icon labeled 'Apprenant', a help icon, and a search icon. Below this is a horizontal menu with 'Accueil' selected and several icons with exclamation marks. The main content area displays a welcome message: 'Bienvenue sur la plateforme d'inscription en ligne'. Below this, a paragraph states: 'Votre connexion a réussi. En cas de déconnexion, vos données sont sauvegardées. Vous pouvez interrompre votre inscription et reprendre le processus à tout moment.' Another paragraph follows: 'Pour débuter votre inscription, cliquez sur le bouton "Débuter l'inscription".' At the bottom center, there is a prominent blue button labeled 'DÉBUTER L'INSCRIPTION'.

PÉGASE

Apprenant

Accueil

Vous identifier

Accueil

Bienvenue sur la plateforme d'inscription en ligne

Votre connexion a réussi. En cas de déconnexion, vos données sont sauvegardées. Vous pouvez interrompre votre inscription et reprendre le processus à tout moment.

Pour débuter votre inscription, cliquez sur le bouton "Débuter l'inscription".

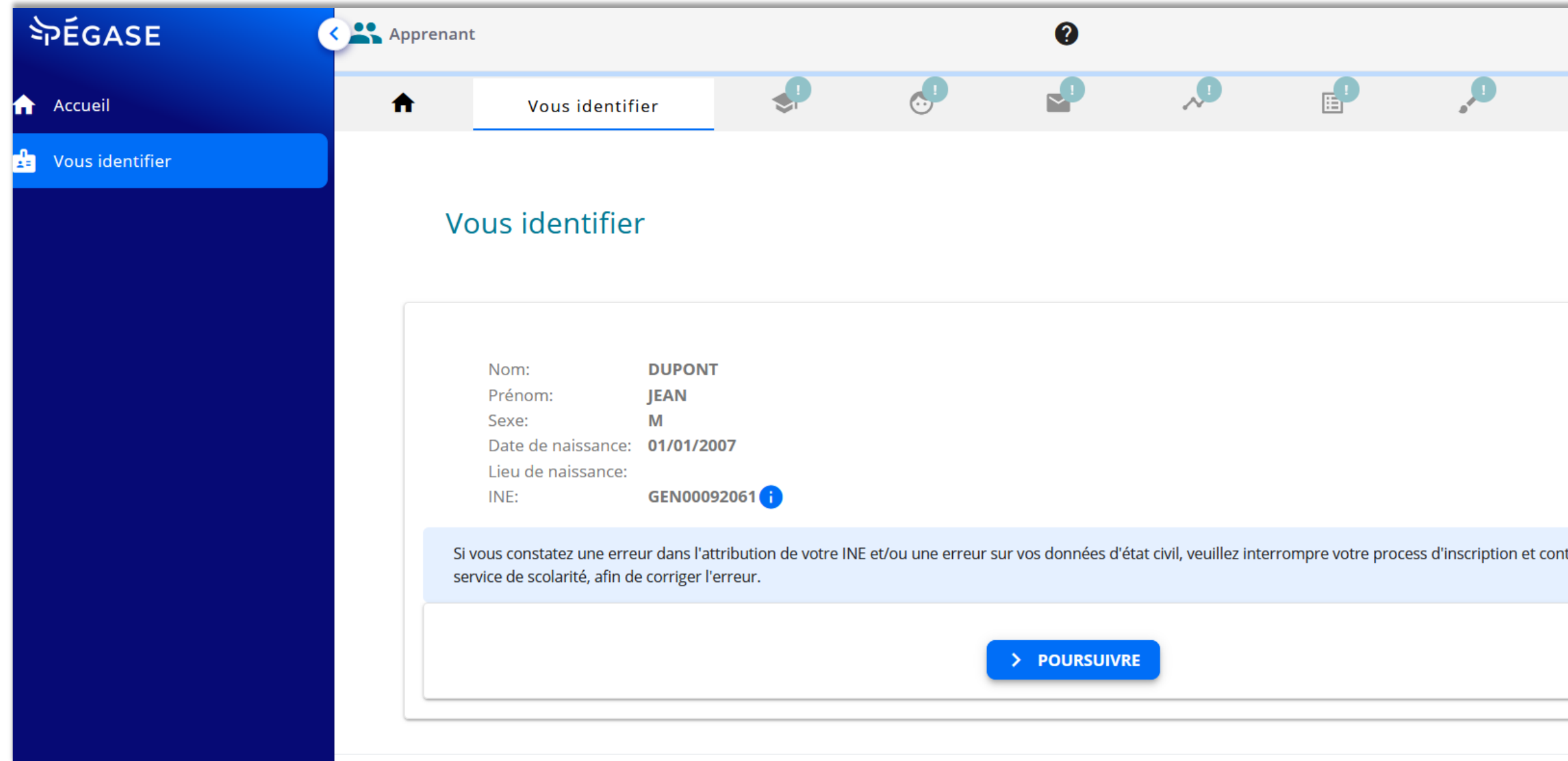
DÉBUTER L'INSCRIPTION

Étape 3


Identification de l'apprenant

Ces informations ont été préalablement récupérées de votre admission à Sciences Po Rennes. En cas d'erreur, veuillez prendre contact avec le service Scolarité : scolarite@sciencespo-rennes.fr

Le numéro INE est votre Identifiant National Etudiant. Vous retrouvez cet INE sur le relevé de notes de BAC



The screenshot shows the EGASE student identification interface. The top navigation bar includes the EGASE logo, a back arrow, and the label 'Apprenant'. Below this is a secondary navigation bar with a home icon, 'Vous identifier', and several icons with exclamation marks. The main content area is titled 'Vous identifier' and displays the following information:

Nom:	DUPONT
Prénom:	JEAN
Sexe:	M
Date de naissance:	01/01/2007
Lieu de naissance:	
INE:	GEN00092061 

Si vous constatez une erreur dans l'attribution de votre INE et/ou une erreur sur vos données d'état civil, veuillez interrompre votre process d'inscription et contactez le service de scolarité, afin de corriger l'erreur.

[> POURSUIVRE](#)

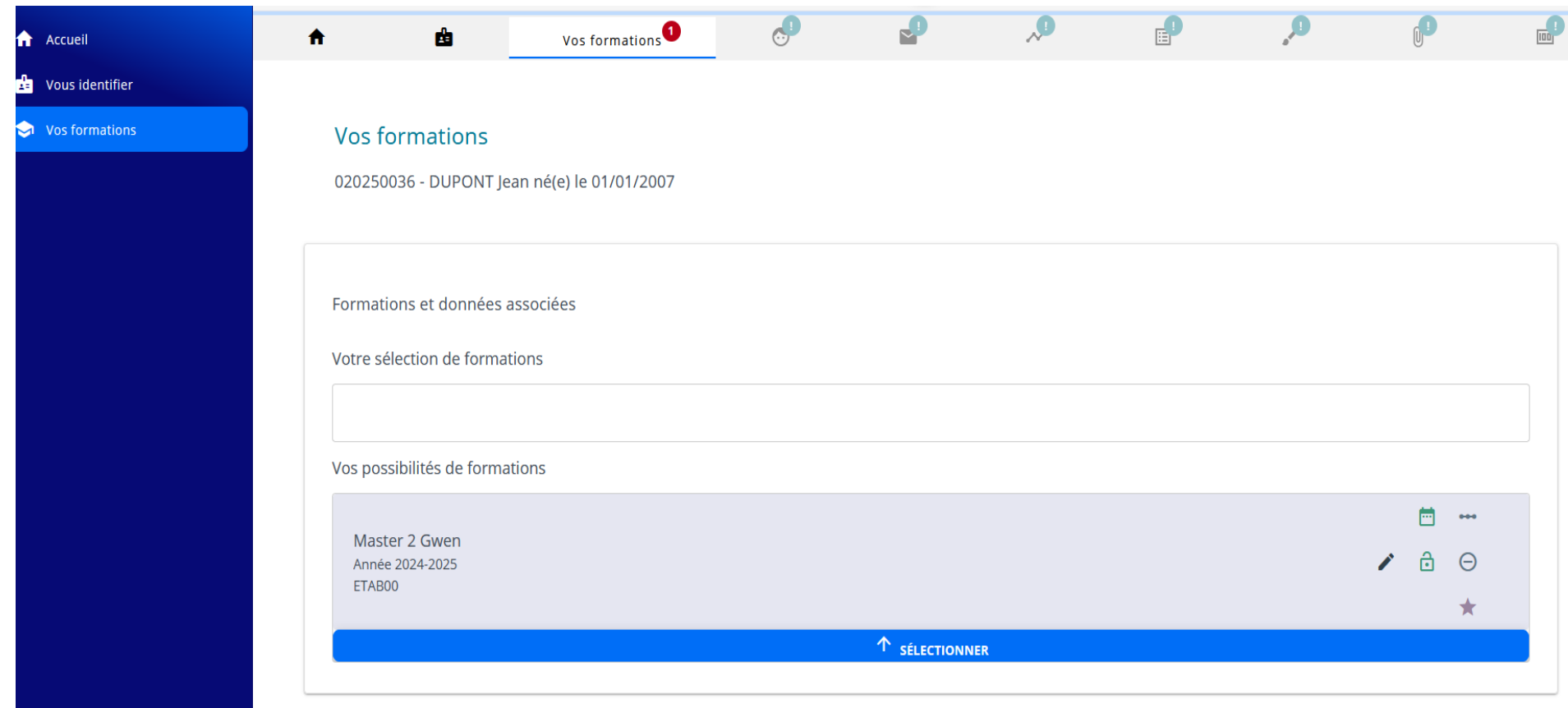
Étape 4

Inscription dans la formation

Vérifiez que la ou les formations choisies à Sciences Po Rennes ainsi que l'année scolaire sont correctes puis cliquez sur **SELECTIONNER**.

En cas d'erreur sur la formation, contactez le service Scolarité :

scolarite@sciencespo-rennes.fr



The screenshot displays the 'Vos formations' page in a student portal. The left sidebar contains navigation links: 'Accueil', 'Vous identifier', and 'Vos formations'. The main content area shows the user's name '020250036 - DUPONT Jean né(e) le 01/01/2007'. Below this, there are sections for 'Formations et données associées', 'Votre sélection de formations' (with an empty input field), and 'Vos possibilités de formations'. A card for 'Master 2 Gwen' is visible, with details 'Année 2024-2025' and 'ETAB00'. To the right of the card are icons for editing, locking, and deleting. At the bottom of the card is a blue button with an upward arrow and the text 'SÉLECTIONNER'.

Étape 4

Inscription dans la formation

Régime d'inscription : Vous devez choisir le régime d'inscription dans le menu déroulant. Dans 90% des cas, vous êtes en Formation initiale.

Déclarer une bourse :

- **Si vous êtes boursier du Crous,** vous devez **DECLARER UNE BOURSE** puis cliquer sur « Bourse sur critères sociaux » dans le menu déroulant puis **VALIDER**. Ensuite vous cliquez sur **CONFIRMER**
- **Si vous n'êtes pas boursier,** vous cliquez directement sur **CONFIRMER**

Vos formations

020250036 - DUPONT Jean né(e) le 01/01/2007

Formations et données associées

Votre sélection de formations

Master 2 Gwen
Année 2024-2025
ETAB00

Régime d'inscription*

FORMATION INITIALE HORS APPRENTISSAGE

Bourses ou aides financières obtenues

+ DÉCLARER UNE BOURSE OU AIDE FINANCIÈRE

Sélectionner une bourse ou aide financière

BOURSE SUR CRITERES SOCIAUX

✓ VALIDER

↓ DÉSÉLECTIONNER

Vos possibilités de formations

< PRÉCÉDENT

> CONFIRMER

Étape 5

Informations personnelles

Veillez vérifier les informations déjà saisies et compléter les informations manquantes.

Les informations avec une astérisque* sont obligatoires.

Situation militaire : cette information concerne votre situation militaire en France

Votre situation professionnelle : indiquez ELEVE/ETUDIANT

Vous connaître

020250036 - DUPONT Jean né(e) le 01/01/2007

Identité

Sexe * Femme Homme

Nom de famille*
DUPONT
Nom de famille complet

Nom d'usage

A compléter si différent du nom de famille. Le nom de mariage doit figurer ici.

Prénom*
Jean
Un prénom composé doit être saisi entièrement dans le premier prénom.

Deuxième prénom

Troisième prénom

Naissance

Date de naissance (JJ/MM/AAAA)*
01/01/2007

Pays de naissance*
France
Saisir les 3 premiers caractères du pays

Ville de naissance*
La commune de naissance est obligatoire pour la FRANCE.

Nationalité*
FRANÇAIS(E)
Saisir les 3 premiers caractères. En cas de double nationalité franco-xxx, saisir ici la nationalité française.

Deuxième nationalité
Saisir les 3 premiers caractères de la nationalité

Situation personnelle

Situation familiale*
La situation familiale est obligatoire.

Nombre d'enfants à charge*
Le nombre d'enfants à charge est obligatoire.

Situation militaire*
La situation militaire est obligatoire.

Situations socioprofessionnelles

Votre situation professionnelle*
ELEVE/ETUDIANT
Sélectionner dans la liste si différent

Votre quotité travaillée*
SANS OBJET
Sélectionner dans la liste si différent

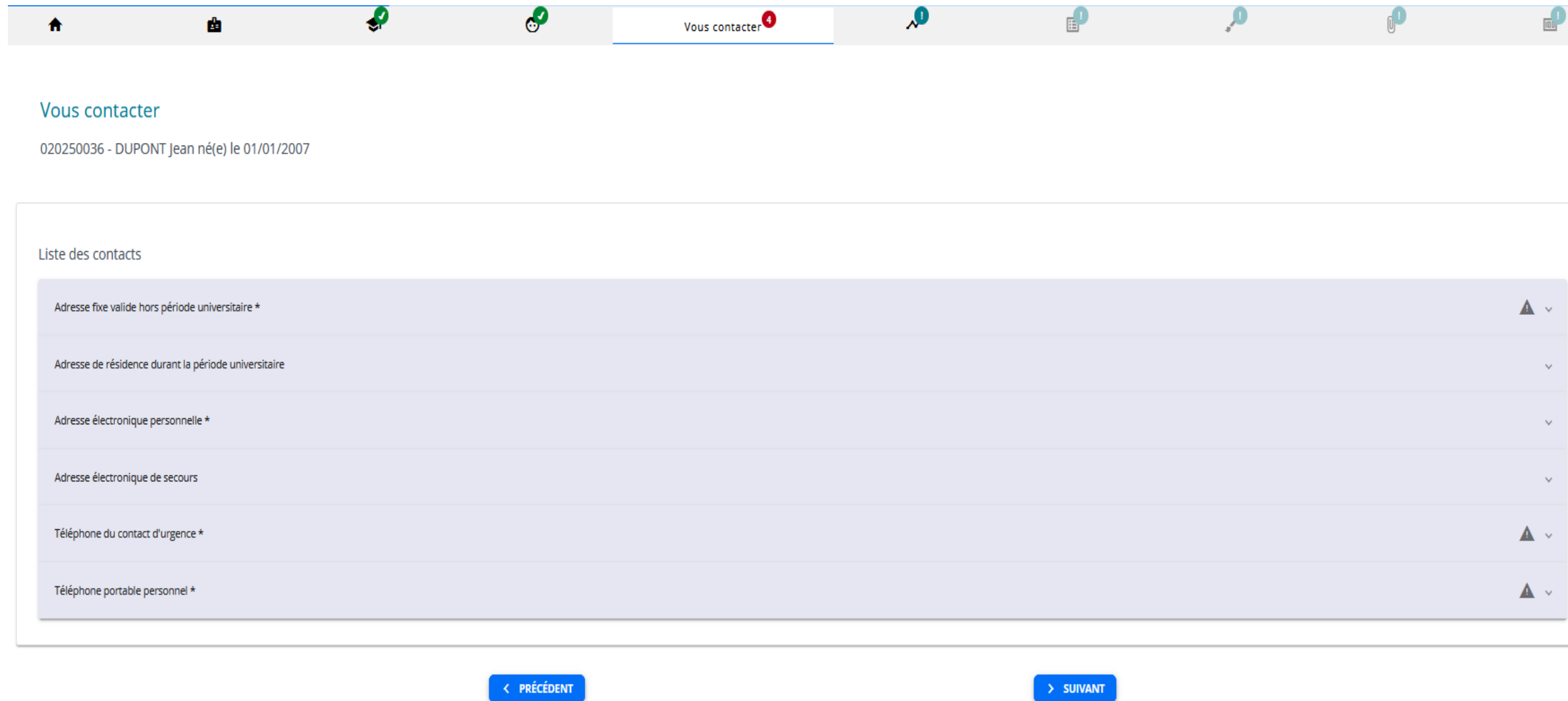
Profession du parent référent 1*
La situation professionnelle du parent est obligatoire.

Profession du parent référent 2*
La situation professionnelle du parent est obligatoire.

Étape 5

Informations personnelles

Adresse électronique personnelle : vous devez renseigner la même adresse qui vous a permis d'accéder à votre dossier apprenant



The screenshot shows a navigation bar at the top with icons for home, calendar, graduation cap, contact, and various document icons. The 'Vous contacter' tab is active and highlighted in blue. Below the navigation bar, the text 'Vous contacter' is displayed in blue, followed by the user information '020250036 - DUPONT Jean né(e) le 01/01/2007'. The main content area is titled 'Liste des contacts' and contains a list of contact information fields, each with a dropdown arrow on the right:

- Adresse fixe valide hors période universitaire *
- Adresse de résidence durant la période universitaire
- Adresse électronique personnelle *
- Adresse électronique de secours
- Téléphone du contact d'urgence *
- Téléphone portable personnel *

At the bottom of the form, there are two blue buttons: '< PRÉCÉDENT' and '> SUIVANT'.

Parcours scolaire et universitaire

Sélectionnez les réponses dans les listes déroulantes.

- **Accès à l'enseignement supérieur français :** si vous avez obtenu votre bac dans un lycée français, indiquez « Baccalauréat français »
- **Années de premières inscriptions dans l'enseignement supérieur français :**
 - Si vous avez déjà été inscrit dans un établissement français d'enseignement supérieur, veuillez indiquer l'année (par exemple 2023 pour l'année 2023-2024)
 - Si vous vous inscrivez pour la première fois dans un établissement français d'enseignement supérieur, veuillez indiquer l'année en cours : 2026
- **En université française ou à Sciences Po Rennes :**
 - Si vous avez déjà été inscrit dans une université dans les années précédentes, veuillez indiquer l'année (par exemple 2023 pour l'année 2023-2024)
 - Si vous n'avez jamais été inscrit dans une université dans les années précédentes, veuillez indiquer l'année en cours : 2026
- **Dans l'établissement :** veuillez indiquer l'année de votre première inscription à Sciences Po Rennes

Étape 6

Parcours scolaire et universitaire

➤ **Votre situation l'année précédente :**
dans quel type d'établissement étiez-vous en 2025-2026 ?

➤ **Cursus parallèle :**

si vous avez une inscription en parallèle de celle de Sciences Po Rennes dans un autre établissement en 2026-2027, il faut cocher « Oui » et indiquer le type d'établissement en le choisissant dans le menu déroulant (exemple Filière INSA-ScPo, AGRO-Sc Po, les 5A en mobilité...). Cela vaut également pour les étudiants internationaux en échange (Cifas Allemands et étudiants internationaux) : : **Saisir ETAB ETRANGER**

Puis cliquez sur CONFIRMER

<p>Accès à l'enseignement supérieur français</p> <p>Titre d'accès à l'enseignement supérieur français* Baccalauréat français</p> <p>Sélectionnez dans la liste</p> <p>Année d'obtention* 2025</p> <p>Type ou série* NBGE BACCALAUREAT GENERAL</p> <p>Sélectionnez dans la liste</p> <p>1er enseignement de spécialité* HISTOIRE-GEOGRAPHIE, GEOPOLITIQUE ET SCIENCES POLITI...</p> <p>1er enseignement de spécialité</p> <p>2ème enseignement de spécialité* SCIENCES ECONOMIQUES ET SOCIALES</p> <p>2ème enseignement de spécialité</p> <p>Mention* Très bien</p> <p>Sélectionnez dans la liste</p> <p>Obtenu dans un établissement <input checked="" type="radio"/> Français <input type="radio"/> Français à l'étranger</p> <p>Département* Ille-et-Vilaine</p> <p>Saisir au moins 1 caractère</p> <p>Ne pas saisir "Lycée" mais le nom de votre établissement avec les accents. Exemple pour le lycée Kléber : saisir Kléber (avec l'accent)</p> <p>Etablissement* Lycée général et technologique Bréquigny RENNES CEDEX 2</p> <p>Saisir au moins 3 caractères</p> <p>Code INE* GEN00092061</p> <p>Identifiant National Etudiant</p>	<p>Années de premières inscriptions</p> <p>L'année à saisir correspond à l'année de début de l'année universitaire. EX : Pour une 1ère inscription sur l'année universitaire 2024/2025, il faut saisir 2024.</p> <p>Dans l'enseignement supérieur français* 2025</p> <p>Saisir une année au format AAAA</p> <p>Si vous vous êtes déjà inscrit dans une université ou si l'établissement dans lequel vous vous inscrivez est assimilé à une université veuillez saisir l'année de 1ère inscription à l'université.</p> <p>En université française 2025</p> <p>Saisir une année au format AAAA</p> <p>Dans l'établissement* 2025</p> <p>Saisir une année au format AAAA</p>	<p>Vos situations précédentes</p> <p>Votre situation l'année dernière</p> <p>Année universitaire* 2024</p> <p>Saisir l'année de début au format AAAA</p> <p>Situation* ENSEIGNEMENT SECONDAIRE (Y COMP CORRESP)</p> <p>Sélectionnez dans la liste</p> <p>Dernier diplôme obtenu</p> <p>Année d'obtention* 2025</p> <p>Saisir l'année au format AAAA</p> <p>Dernier diplôme obtenu* BACCALAUREAT</p> <p>Sélectionnez dans la liste</p>	<p>Cursus Parallèle</p> <p>Suivez-vous un cursus parallèle ? <input checked="" type="radio"/> Oui <input type="radio"/> Non</p> <p>Filière du cursus* ECOLE D'INGENIEURS</p> <p>Saisissez la filière concernée</p>
---	---	---	--

Étape 7

Détail de l'inscription

Sélectionnez les réponses dans les listes déroulantes.

➤ Situation particulière :

Situation donnant droit à des aménagements spécifiques : si vous êtes Sportif de haut niveau ou si vous suivez une formation au Conservatoire en parallèle de vos études à Sciences Po Rennes, vous avez la possibilité de bénéficier d'un aménagement d'études et d'examens. Cliquez sur le menu déroulant puis sélectionnez votre situation. Vous choisissez si vous avez besoin ou non d'un aménagement d'études et d'examens (exemple : souhait de faire son année en 2 ans).

➤ Profil spécifique :

Selon votre situation, vous relevez d'un profil spécifique. Ci-dessous la liste des profils spécifiques

- Etudiants en mobilité : il s'agit des étudiants de 3A, des étudiants de 5A qui sont partis faire leur M2 dans un autre établissement, des étudiants en Année préparatoire, des étudiants Cifas français, des étudiants FISP en 5A
- Bi-cursus cycle 2 : il s'agit des étudiants FISP en 4A et en 6A
- Etudiants établissements partenaires : il s'agit des étudiants de l'ENS ou de l'IPAG

Liste des sélections

Master 2 Gwen ✓

★ Master 2 Gwen

🔄 Année 2024-2025

Situation particulière

Situation donnant droit à des aménagements spécifiques
SPORTIF HAUT NIVEAU

Vous pouvez sélectionner plusieurs situations

Souhaitez-vous un aménagement ? * Oui Non ?

Profil spécifique

Vous pouvez sélectionner plusieurs profils

Césure et mobilité

Césure*
Pas de césure
Sélectionner dans la liste

Mobilité*
Mobilité sortante
Sélectionner dans la liste

Programme d'échange*
ERASMUS+
Sélectionner dans la liste

Pays de destination*
Espagne
Saisir au moins 1 caractère pour affiner la liste proposée

[← PRÉCÉDENT](#)

CIFA ALLEMAND	Cifa Allemand
ETUDIANTS EN MOBILITE	Etudiants en mobilité
BI-CURSUS CYCLE 2	Bi-Cursus cycle 2
ETUDIANTS INTERNATIONAUX	Etudiants en échange international
CESURE STAGES	Césure stages
ETUDIANTS AUTRES ETB PART	Etudiants établissements partenaires

Étape 7

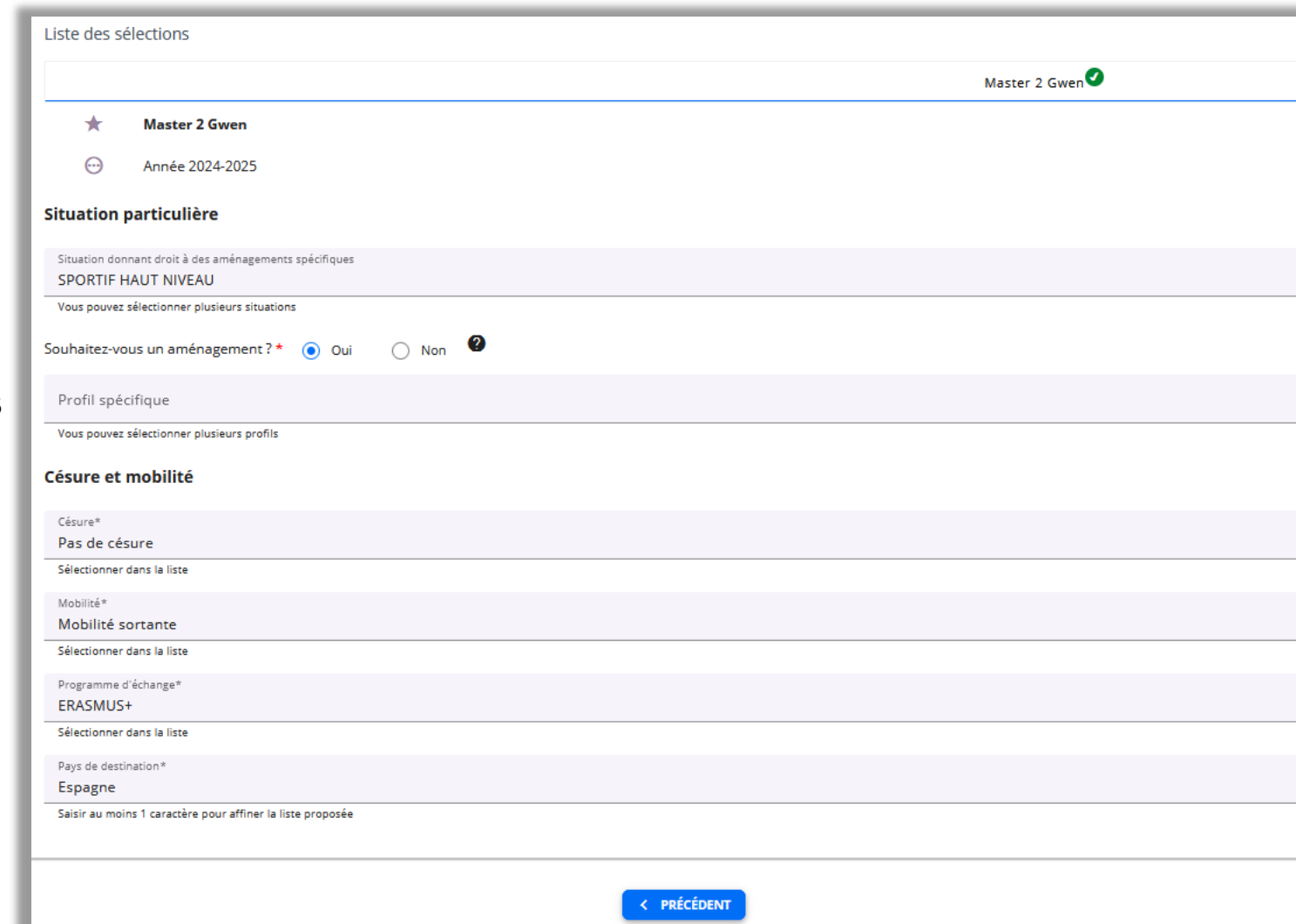
Détail de l'inscription

Sélectionnez les réponses dans les listes déroulantes.

➤ Césure et mobilité :

Vous devez préciser si vous effectuez ou non une année de césure, si vous êtes ou non en mobilité (sortante ou entrante) et dans ce dernier cas d'indiquer le programme d'échange et le pays de destination ou d'origine

- **Etudiants de l'UE ou départ dans un pays de l'UE :** choisissez « Erasmus+ » dans la liste déroulante
- **Etudiants hors UE :** choisissez « Autres programmes et accords bilatéraux »



Liste des sélections

Master 2 Gwen ✓

★ Master 2 Gwen

🕒 Année 2024-2025

Situation particulière

Situation donnant droit à des aménagements spécifiques
SPORTIF HAUT NIVEAU

Vous pouvez sélectionner plusieurs situations

Souhaitez-vous un aménagement? * Oui Non ?

Profil spécifique

Vous pouvez sélectionner plusieurs profils

Césure et mobilité

Césure*
Pas de césure

Sélectionner dans la liste

Mobilité*
Mobilité sortante

Sélectionner dans la liste

Programme d'échange*
ERASMUS+

Sélectionner dans la liste

Pays de destination*
Espagne

Saisir au moins 1 caractère pour affiner la liste proposée

< PRÉCÉDENT

Étape 8

Enregistrement de la CVEC

Pour les étudiants concernés,
reportez le code indiqué sur votre
attestation CVEC 2026-2027.

Sans cette CVEC, votre inscription à
Sciences Po Rennes ne sera pas
validée.

Puis cliquez sur CONFIRMER

Contribution Vie Etudiante et de Campus

Numéro d'attestation CVEC*

- - ?

4 caractères 6 lettres 2 chiffres

Le numéro d'attestation CVEC est obligatoire et doit être composé de 12 caractères.

[< PRÉCÉDENT](#)

Étape 10

Téléchargement des pièces à fournir

Cliquez sur **PARCOURIR** et récupérer le document à télécharger uniquement au format PDF ou JPEG puis cliquer sur **DEPOSER**

Les champs avec une astérisque* sont obligatoires.

Si certains champs ne vous concernent pas, cliquez sur **NON CONCERNE**

Avis d'imposition *

Avis d'imposition N-1

Fichier de la pièce*

Notification de la bourse du CROUS

Notification de la bourse du CROUS pour l'année 2024-2025

Si cette demande de pièce justificative ne vous concerne pas, cliquez sur 'NON CONCERNÉ'.

CONCERNÉ NON CONCERNÉ

Fichier de la pièce

Certificat d'appel à la défense *

Certificat d'appel à la défense

Fichier de la pièce*

Étape 11

Paiement

Lorsque cet écran apparaît, votre inscription en ligne est terminée.

Le service de Scolarité vérifiera les documents déposés et vous recevrez un message automatique vous indiquant que toutes les pièces sont validées et que vous pouvez effectuer le paiement de vos droits s'inscription à l'adresse suivante :

<https://iepweb.sciencespo-rennes.fr/inscription/etudiant/accueil>

Si une information ou un document n'est pas conforme, vous recevrez un mail.

Si vous êtes étudiant boursier ou alternant, vous n'avez pas à payer sur cette application.

Paiement

Montant à payer 0.00 €

Modes de paiement

Exonération totale

Le mode de paiement est obligatoire.

[VOIR LE DÉTAIL](#)

< PRÉCÉDENT

× ABANDONNER

> ACTUALISER AVEC QUITTANCE

> ACTUALISER SANS QUITTANCE

Étape 11

Application de paiement

<https://iepweb.sciencespo-rennes.fr/inscription/etudiant/accueil>

Cliquez sur **JE M'INSCRIS POUR LA 1ERE FOIS**



The screenshot shows the user interface of the online application portal. At the top, there is a red navigation bar with the following menu items: ACCUEIL, LISTE DES ÉTUDIANTS, ARCHIVES, BORDEREAUX, and CONFIGURATION. Below the navigation bar, a yellow status bar displays the message: "Connexion réussie. Bienvenue, gwmehaut." The main content area features a large heading "→ Accueil" in red. Below this, there are two main sections. On the left, under the heading "INFORMATIONS", a message reads: "Bienvenue sur l'application d'inscription en ligne de Sciences Po Rennes. Vous devez d'abord indiquer s'il s'agit d'une première inscription ou d'une réinscription au sein de l'établissement." Below this message are two buttons: "JE M'INSCRIS POUR LA 1ÈRE FOIS" and "JE ME RÉINSCRIS". On the right, under the heading "DOSSIER D'INSCRIPTION 2025/2026", a message states: "Aucun dossier d'inscription n'a été enregistré. Cliquez ici pour débiter la création votre dossier."

Étape 11

Application de paiement : identification

Vous devez renseigner le numéro de dossier « Concours ou recrutement » vous ayant permis d'être admis à Sciences Po Rennes (exemple le numéro Parcoursup).

Si vous ne connaissez pas votre numéro de dossier, cochez la case « **Je ne suis pas en mesure de saisir mon numéro de dossier « Concours »** »

Dans ce cas, veuillez saisir votre INE. L'INE se trouve sur votre relevé de notes de BAC

Si vous ne trouvez pas votre INE ou n'en n'avez pas sur votre relevé de notes de BAC, cochez la case « **Je ne possède pas de numéro INE** » et contacter par mail la Scolarité de Sciences Po Rennes à l'adresse suivante :

scolarite@sciencespo-rennes.fr

Identification

Formulaire de vérification

Veillez remplir le formulaire ci-dessous afin que nous puissions vérifier votre identité et vous autoriser à accéder à votre dossier d'inscription.

Attention : ce formulaire n'est réservé qu'aux étudiants effectuant leur première inscription.

Numéro de dossier "Concours"

Saisissez votre numéro de dossier "Concours" vous ayant permis d'être admis(e) à Sciences Po Rennes (n° Parcoursup pour le Concours Commun, n° de dossier d'inscription pour les autres voies d'entrée).

Je ne suis pas en mesure de saisir mon numéro de dossier "Concours".

Identification

Formulaire de vérification

Veillez remplir le formulaire ci-dessous afin que nous puissions vérifier votre identité et vous autoriser à accéder à votre dossier d'inscription.

Attention : ce formulaire n'est réservé qu'aux étudiants effectuant leur première inscription.

Numéro de dossier "Concours"

Saisissez votre numéro de dossier "Concours" vous ayant permis d'être admis(e) à Sciences Po Rennes (n° Parcoursup pour le Concours Commun, n° de dossier d'inscription pour les autres voies d'entrée).

Je ne suis pas en mesure de saisir mon numéro de dossier "Concours".

Numéro INE

Saisissez votre numéro INE si vous n'êtes pas en mesure de renseigner votre numéro de dossier "Concours".

Je ne possède pas de numéro INE.