

Enquête d'insertion professionnelle diplômés 2004, 2005, 2006

Les statistiques données ne concernent que les répondants

1 – Profil des répondants

1.1- Variable sexe	1.2- Pourcentage de réponses
64,8% de filles 35,2 de garçons	Population totale étudiée : 469 diplômés 66,7% de réponse : 313 réponses

1.3- Année du diplôme



1.4- Milieux Socioculturels parentaux

Situation du père au moment de l'obtention du diplôme

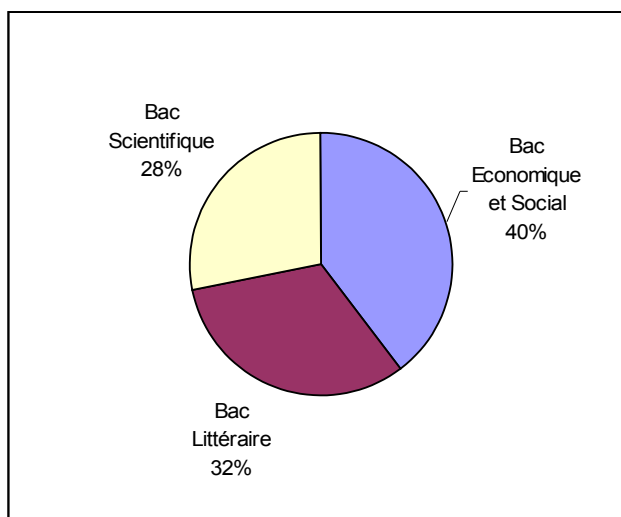
Cadres et professions intellectuelles supérieures	53,3%
Professions intermédiaires	14,8%
Artisan, Commerçant, Chef d'entreprise	11,0%
Autre	8,6%
Employé	8,2%
Ouvrier	2,1%
Agriculteur	2,10%

Situation de la mère au moment de l'obtention du diplôme

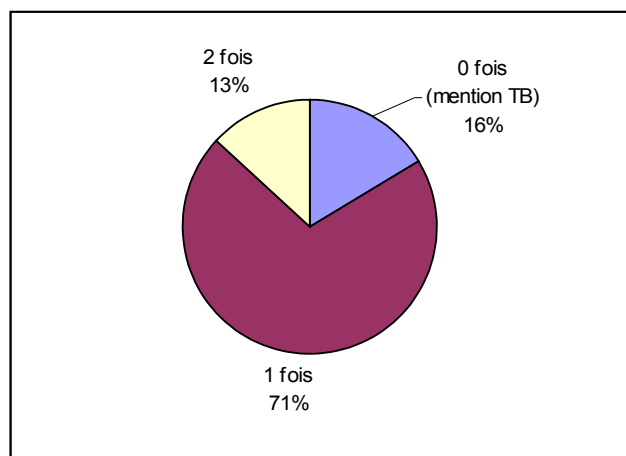
Cadres et professions intellectuelles supérieures	31,7%
Employé	23,5%
Professions intermédiaires	21,5%
Autre (mère au foyer...)	16,4%
Artisan, Commerçant, Chef d'entreprise	4,4%
Ouvrier	1,4%
Agriculteur	1,0%

2 - Cours Scolaire et universitaire

2.1- Série du bac



2.2- Nombre de tentatives au concours

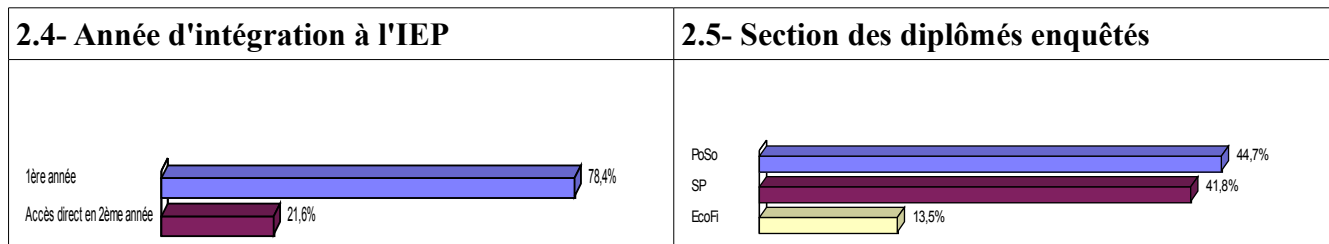


NB : 26% avaient suivi un stage court de préparation au concours

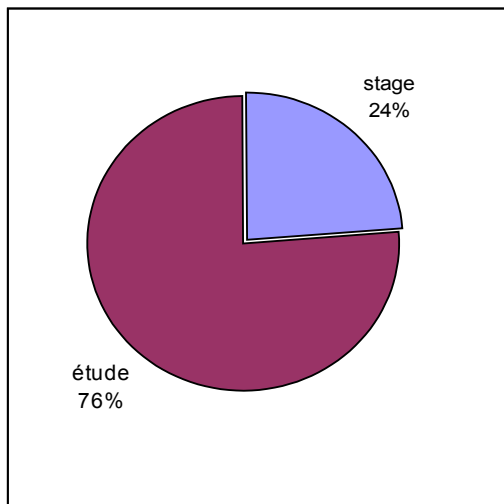
2.3- Projet professionnel initial

Près de 70% des étudiants avaient une idée de projet professionnel en entrant à l'IEP.

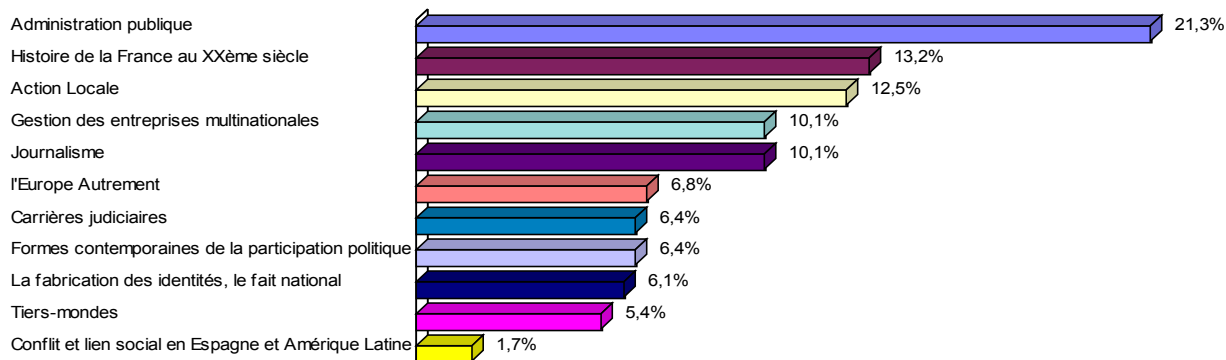
Parmi les plus cités : Journaliste, magistrat, diplomate, auditeur, directeur d'hôpital, travail en ONG...



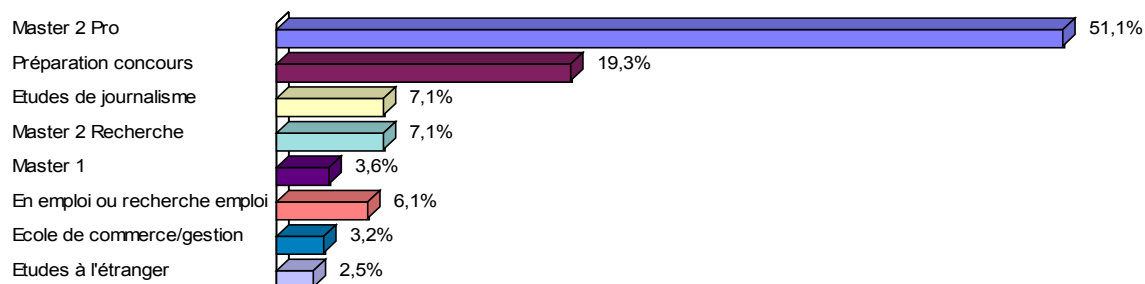
2.6- Année à l'étranger



2.7- Séminaire de 4ème Année



2.8- Poursuite d'étude

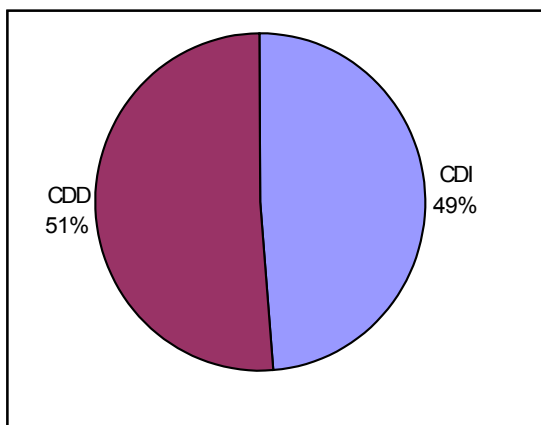


3 – Parcours d'insertion professionnelle

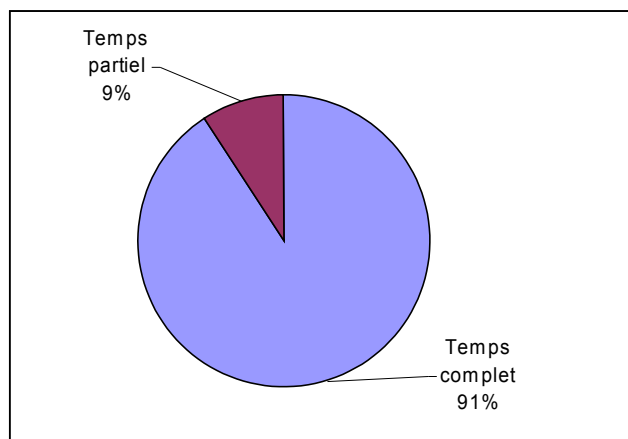
	Poursuite d'études	Préparation concours	Emploi	Recherche emploi	Autre situation
Situation 6 mois après le diplôme	64,50%	25,40%	6,90%	1,80%	1,50%
Situation 18 mois après le diplôme	26,30%	13,90%	44,60%	10,80%	4,30%
Situation 30 mois après le diplôme	9,90%	3,80%	76,40%	6,80%	3,00%

3.1- Caractéristiques du premier emploi

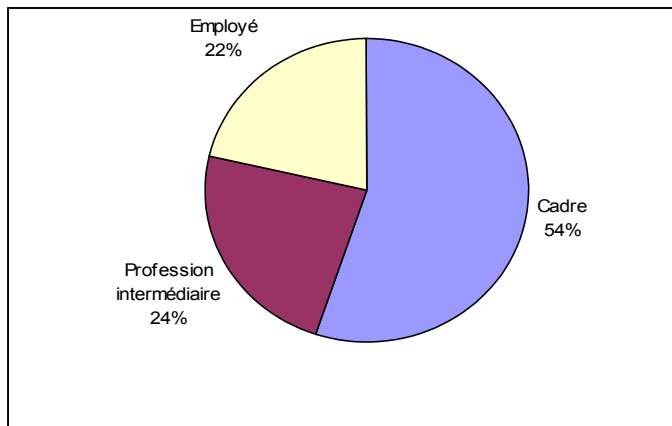
Type de contrat



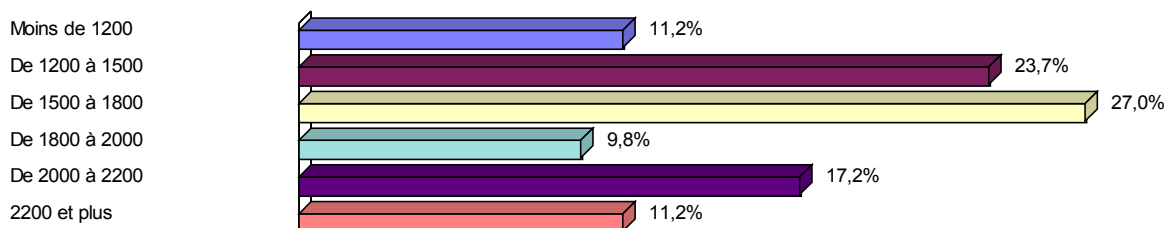
Quotité travaillée



Statut



Salaire

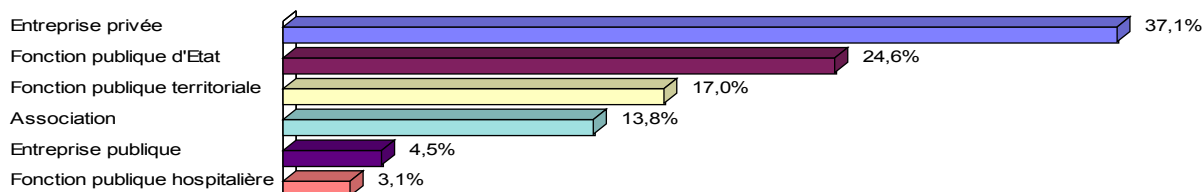


Salaire net moyen du 1er emploi : 1669€

Salaire net médian du 1er emploi : 1600€

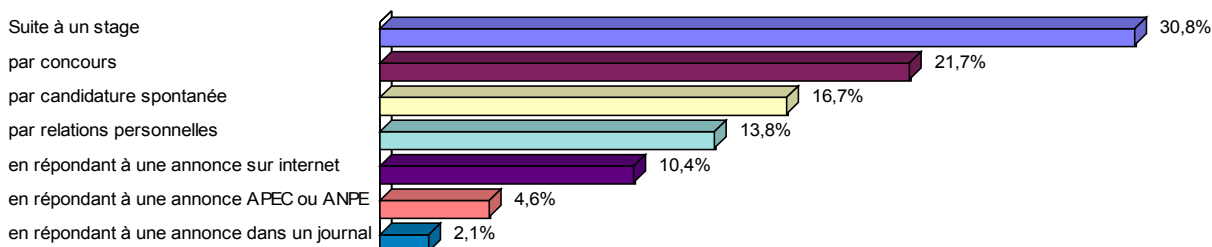
* 9,3% des diplômés travaillent à temps partiel, ce qui explique pour les niveaux de rémunération de la première tranche.

Type d'employeur

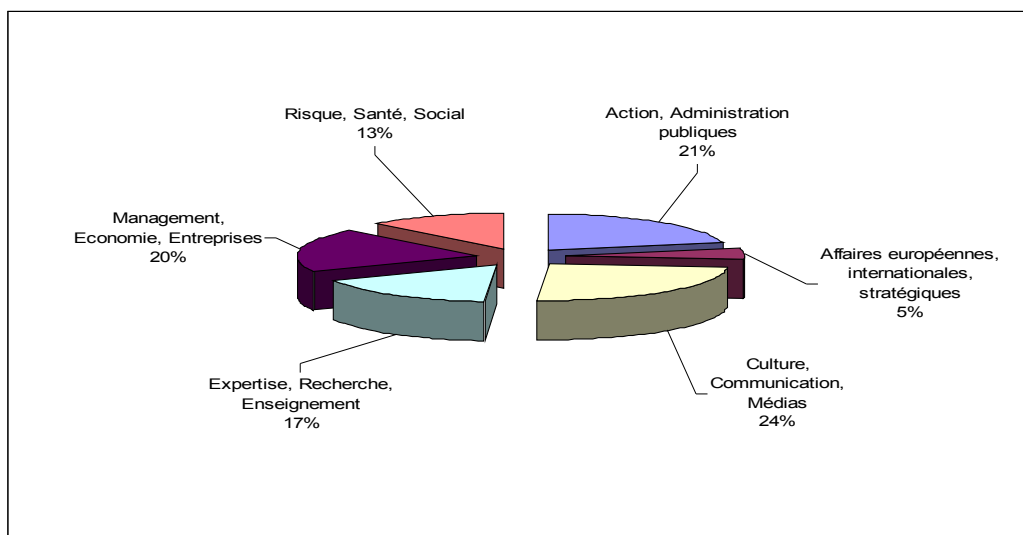


NB : 44,7% des diplômés travaillent dans la fonction publique

Vecteur d'accès à l'emploi



Secteurs d'activité des emplois occupés



Localisation géographique du 1er emploi

